




Design dezénu je inspirován
Severním pólem



Rozměry & Specifikace

Winter i*cept evo W310

Rozměr	Rozměr	Rozměr	Rozměr
70	55	65	50
265/70R16T	225/55R16V XL	235/65R17V XL	235/50R18V XL
245/70R16T	215/55R16H XL	225/65R17H	225/50R17V XL
235/70R16H XL	215/55R16V XL	60	215/50R17V XL
225/70R16H	205/55R16H XL	255/60R17H	205/50R17V XL
215/70R16T	205/55R16H	235/60R18H	45
65	205/55R16V XL	225/60R18V XL	245/45RF17V
215/65R16H	195/55R16H	55	245/45R19V XL
205/65R15H	195/55R15H XL	255/55R18V XL	235/45R17H XL
195/65R15H	185/55R15T	235/55R17V XL	225/45R17V XL
185/65R15H	50	225/55R17V XL	215/45R17V XL
60	225/50R16V XL	225/55RF17V	40
235/60R16H	205/50R16H XL	215/55R17V XL	245/40R18V XL
225/60R16V XL	205/50R15H		225/40R18V XL
225/60R15H	195/50R16H		
215/60R16H XL	195/50R15H		
205/60R16H XL	45		
205/60R15H	205/45R16H XL		
195/60R15H			
195/60R15H			

* XL : Extra zatížení



reddot ocenění za design
čestné uznání 2010

Winter i*cept evo

The Ultimate in Winter Performance Tyre



Winter i*cept evo

The Ultimate in Winter Performance Tyre

Kontrol
TECHNOLOGY

Kontrol Technologie je technologická filozofie vyvinutá společností Hankook pro dosažení maximálně kontrolovaného zážitku z jízdy. Výsledkem jsou pneumatiky, které poskytují řadu výhod napříč čtyřmi oblastmi, které zákazníci identifikují jako klíčové při výběru pneumatik – výkon, bezpečnost, komfort a ekologická nezávadnost. Pneumatika Winter i*cept evo je příkladem implementované Kontrol Technologie.

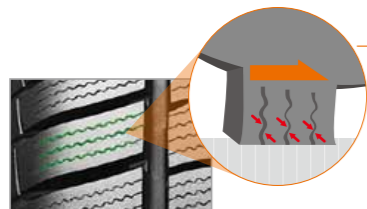


Design

3 podélné drážky pro odvod vody a eliminaci aquaplaningu

3D lamely

Pomáhají odvádět sníh, snižují opotřebení, zlepšují ovladatelnost tím, že chrání bloky dezénu a maximalizují účinnost hran lamel



Drážka "dráp ledního medvěda"

Představující perfektní zimní výkon krotící zledovatělé a zasněžené vozovky

Pomocné vnitřní lamely

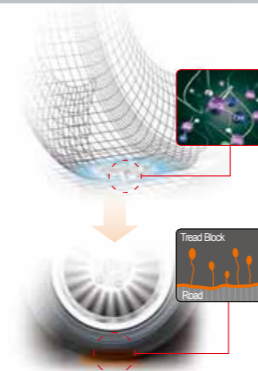
Maximalizují výkon vzorku na ledu a sněhu

Inovovaný vzhled drážek

Přináší kompletně novou úroveň stylistické dokonalosti. Design s optimalizovanou roztečí zaručující ideální zážitek z jízdy

Podstatné funkce & přehled výhod

Nová generace směsi siliky



Optimalizované složení siliky zlepšuje výkon za mokra na sněhu a ledu


Dvojitá funkce asymetrického dezénu



Optimalizováno pro výkon na suchých a mokřích vozovkách

Optimalizováno pro ideální výkon na zasněžených vozovkách

3D lamely pro maximální výkon na sněhu



Výhody 3D lamel

- Poměrně vysoká tvrdost bloků - zaručuje vysoký výkon na suchu a sněhu
- Zabraňují nepravidelnému opotřebování
- Vynikající ovladatelnost za všech jízdních podmínek na zimních silnicích

